

日本バーチャルリアリティ学会第7回大会展示マニュアル

搬入・搬出について

(1) 搬出入口の場所

次の搬出入口が使用できます。

- ① 地下駐車場からメインホワイエへのエレベータ (EV1, EV2)
- ② 地上からメインホワイエへのエスカレータ
- ③ 地下駐車場から国際会議場脇へのエレベータ (EV3) この場合荷物は国際会議場内を通過します。会議場内の椅子は格納され・段差がフラットになります。
地下エレベータの荷降ろし場の床は、駐車場の地面から 1m 程度の高さになっています。クレーンなどはありませんので、トラックの荷台を荷降ろし場につけてください。
(写真2)

- 地下駐車場は3Mを超える車は駐車できません。(写真1)



写真1



写真2

(2) 搬出入時間

17日(火) 9:00-17:00 搬入、設営

18日(水) 10:00-11:00 搬入

※11:00を過ぎますと搬入経路の養生撤去が始まります。11:00前に搬入してください

20日(金) 13:30～ 搬出

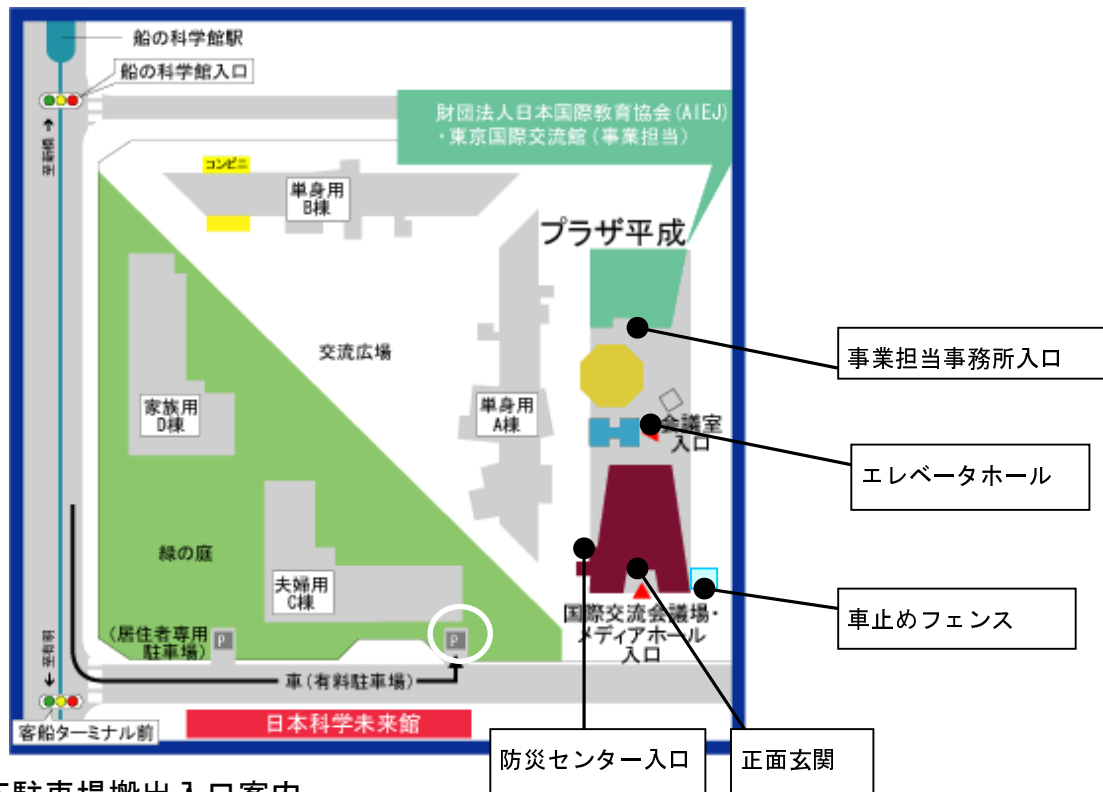
(3) 搬出入時の注意事項

ア 機材等で施設の壁、床等を汚したり、損傷したりしないよう、十分ご注意ください。特に、重量物や長尺物を搬入する場合は、必要に応じて養生板等を敷くなど十分な対策をとってください。もし、施設を汚損した場合は、すみやかに大会事務局までご連絡ください。

イ 搬出入は時間内に行ってください。時間を超過した場合、別途超過料金等をいただくこととなります。

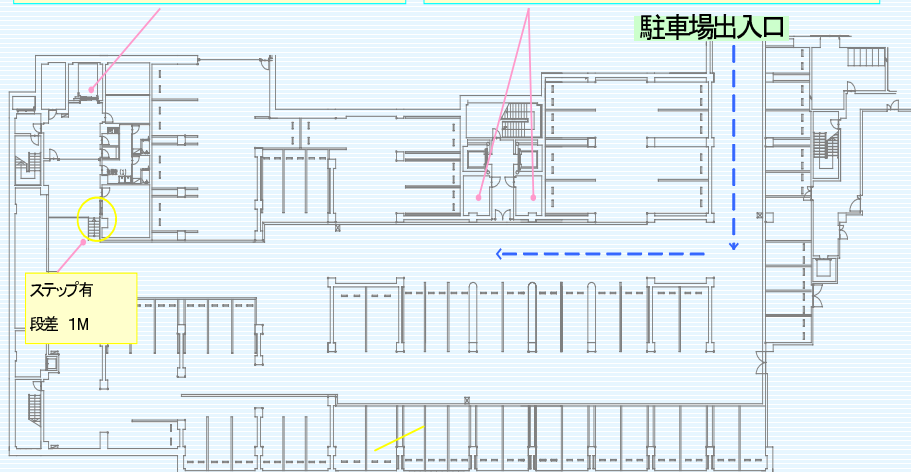
(4) 駐車料金について

搬出入の車に関しては、地下駐車場に駐車できますので、駐車券を持って「事業担当」事務室までお越しください。



地下駐車場搬出入口案内

エレベータ 3号基	エレベータ 1・2号基
積載能力: 4000kg (定員46名)	積載能力: 1000kg (定員15名)
かご寸法: 幅2000mm×奥行2900mm×高さ2700mm	かご寸法: 幅1400mm×奥行1700mm×高さ2500mm
間口: 幅1800mm×高さ2050mm	間口: 幅900mm×高さ2010mm



地下駐車場をご利用にならない場合

- ・ エレベーターホールのエレベーターは、1, 2号機になります。
- ・ エレベーター3号機を使用する場合は、防災センター入口からの搬入になります。

地下1階駐車場

駐車台数 69台
車高 3Mまで

1時間300円、以後30分ごとに100円

展示について

展示スケジュール

大会スケジュール

大会						
時刻	第1室~第3室	本部	受付	ホワイエ	展示室	国際会議室
2002/9/16 月曜, 祝日	13:00 机・椅子の移動	搬入, プリンター・ネットワーク準備	受付準備		養生・パーティション・電源工事	
	17:00 備品の準備					
2002/9/17 火曜	9:00				搬入・展示準備	
	17:00				立食用の机も出しておく	

IVRC	
時刻	メディアホール
13:00	設営準備
17:00	設営準備
17:00	Mini party 予定

2002/9/18 水曜

時刻	第1室~第3室	本部	受付	ホワイエ	展示室	国際会議室	
8:00		スタッフ集合・ミーティング	受付		搬入・展示準備	搬入・展示準備	
8:30							
8:40							
9:00	会場準備					展示	CELL/66b 舞台準備
9:30	セッション 11.21.31						
10:45	休憩						
11:00	セッション 12.22.32						
12:00	休憩(昼食)						
12:15							
13:30	セッション 13.23.33						
15:00	休憩						
15:15	セッション 14.24.34 (16時 久多良木氏 会場入り)						
16:00							
17:00	休憩						
17:30					立食準備 机椅子を広げる 食べ物を並べる	招待講演 久多良木健	
18:30					展示	CELL/66b リハーサル	
18:40							
18:50							
19:00							
19:10							
19:50							
20:00						Cell/66b 公演	
20:00							
20:30							
20:40							
21:00						撤収終了	

8:00	
8:30	会場入り, 起動
8:40	リハ, ルール確認
9:00	オープニングイベント (30min)
9:30	
10:45	Chance Time (15min)
11:00	昼食休憩(推奨)
12:00	
12:15	Chance Time (75min)
13:30	
15:00	Chance Time (15min)
15:15	
16:00	VIP 優先体験時間
17:00	Chance Time (30min)
17:30	夕食休憩 1H(推奨)
18:30	
18:40	
18:50	
19:00	
19:10	イベント (50min) 【Tokyo VR Night】 作品紹介, 中間順位
19:50	
20:00	シャットダウン
20:00	撤収・施錠
20:30	
20:40	
21:00	

2002/9/19 木曜

時刻	第1室~第3室	本部	受付	ホワイエ	展示室	国際会議室	
8:00		スタッフ集合・ミーティング	受付		展示準備		
8:30							
9:00	準備					展示	
9:10	セッション 15.25.35						
10:40	休憩						
10:50	セッション 16.26.36						
12:05	休憩(昼食)						
13:50	セッション 17.27.37						

8:00	
8:30	起動
9:00	体験開始
9:10	発表者はリハ
10:40	第2室へ移動
10:50	セッション 26 にて発表
12:05	ブース停止 OK
	Chance Time 105min
13:50	(最後の追い上げ)

2002/9/20 金曜	15:20					15:20	カウントダウン 終了
		休憩		受付	展示		
	15:30					15:30	
	16:00	セッション 18,28,38				16:00	撤収作業 時間厳守 (~17時)
	16:30					16:30	
	17:00					17:00	
	17:30	JOYPOLYSへ移動 会場は18:00クローズ				17:30	JOYPOLYSへ移動
	18:00	IVRC 予選通過チームの発表 VR学会論文賞の表彰式 来年の予告				18:00	授賞式(V-Stage)
	19:30					19:30	自由解散
	19:30	wild jungle 優先入場時間				19:30	
	20:30					20:30	
	23:00	JOYPOLYS 閉館				23:00	
			スタッフ集 合・ミーテ ィング		展示準備		
	8:30					8:30	
	9:00	準備				9:00	
	9:10	セッション 19,29,39				9:10	
	10:55	休憩				10:55	
11:05	セッション 1A,2A,3A		受付	展示	11:05	養生 搬出準備	
12:20	休憩(昼食)				12:20		
13:30	セッション 1B,2B,3B				13:30		
15:00	産総研に移動				15:00		
15:10	テクニカルツアー	撤収・搬出			15:10		
17:00				撤収・搬出	17:00		

9/18(水) 立食懇親会に関して

18:30~20:00まで、ホワイエ(企業展示コーナー)・メディアホール・展示室で立食懇親会が開催されます。従来、懇親会は、展示会場と別の場所で行われておりましたが、本年は、諸般の都合により、このような形式となりました。

これに合わせて、この懇親会の時間内を出展企業各社の自社製品プレゼンテーションタイム・技術芸術展示のコアタイムとさせていただきたいと考えております。

出展企業様には、大会参加者がほとんど参加し、食事&ドリンクでリラックスした雰囲気の中、是非、効果的なプレゼンテーションで、営業活動に結びつけていただければ幸いです。遅い時間で恐縮ですが、ブースでお客様をアテンドしていただけるよう皆様のご協力をお願い致します。(強制参加ではありません)

技術・芸術展示、VR コンテストの出展者の方々も、懇親会を楽しみながら展示をしていただけますようご協力をお願いします。

会場について

会場地図

会場地図 3F 機器・技術・作品展示, VRコンテスト

◆ 機器展示

- 1: (株) 応用計測研究所
- 2: (株) ソリッドレイ研究所
- 3: (株) ライブラリー
- 4, 5, 6: 名鉄システム開発/セガ
- 7, 8: 日本バイナリー(株)
- 9, 10: アルプス電気(株)
- 11: 三洋電機(株)/サイヴァース
- 12: (株) リアルタイム・グラフィックス
- 13, 14: 旭エレクトロニクス(株)
- 15: NECトーキン(株)
- 16: (株) スリーディー
- 17: (株) タイムロード
- 18: 三徳商事(株)
- 19: アドバンスドシステムズ(株)
- 20: ビュープラス
- 21: RoboCraft

◆ 技術展示

- M1: 多人数共有型立体表示装置
IllusionHoleにおけるパラメータ誤差に関する検討
山本 澄彦(大阪大学)
- M2: 全周から観察可能な円筒形3次元ディスプレイ
圓道知博(通信・放送機構)

◆ VRコンテスト

- C1: 「バブルdeチャット」
- C2: 「MindscapeCommunicator」
- C3: 「THE DIMENSION BOOK」
- C4: 「VRoad Runner」
- C5: 「バーチャルカーチェイス」
- C6: 「MAHO-PEN」
- C7: 「バーチャルビリヤード」
- C8: 「二人のキーボード」
- C9: 「どこでもドラム」

◆ 18日 17:30- 招待講演
大会参加登録が必要です

◆ 18日 20:00- 特別公演
懇親会参加登録が必要です

◆ 大物搬入経路

◆ 大会受付

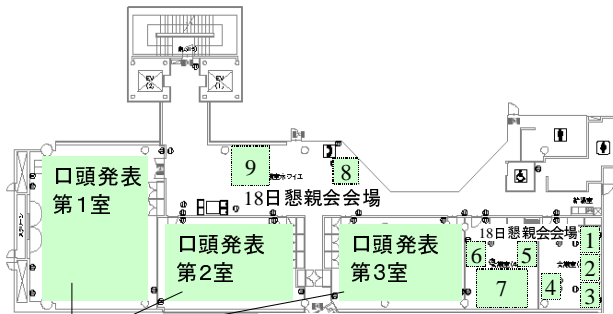
◆ 18日懇親会会場

◆ 喫煙所

◆ コーヒー

会場地図 4F 口頭発表, 技術・作品展示

- ◆ 技術・作品展示
- 1: 虚像系VGAディスプレイ搭載多機能携帯電話 寺崎肇(三洋電機株式会社)
 - 2: LCDの空間像を利用した裸眼立体ディスプレイ 掛谷英紀(筑波大学)
 - 3: 上肢運動機能・認知リハビリテーションを目的とした力覚提示装置の開発 寺田尚史(三菱プレシジョン)
 - 4: 足踏式移動インタフェースWARPを用いた共有仮想空間歩行システムの開発 下地崇(東京農工大学)
 - 5: 光点列群によるSaccade-based Displayの設計指針 渡邊淳司(東京大学)
 - 6: Eco-morph2002 串山久美子(武蔵野美術大学)
 - 7: Waves 串山久美子(武蔵野美術大学)
 - 8: 複合現実感型 内視鏡下鼻内手術操作トレーニングシステム 山下樹里(産業技術総合研究所)
 - 9: 実物体による3次元形状モデルの検索 市田浩靖(大阪大学)



◆ 入場には大会参加登録(有料)が必要です

ブース内コンセント

企業出展の方へ

事務局側でご用意させていただくブース内のコンセント口数は最大、コンセント3個（6口）とさせていただきます。これ以上をお使いの出展社の方は、自社で、延長タップ等をご用意いただきますよう、お願い申し上げます。

技術作品展示の方へ

コンセント2個(4口)とさせていただきます。これ以上をお使い場合は各出展者で、延長タップ等をご用意いただきますよう、お願い申し上げます。

先日、展示概要フォームにご記入していただきながら、大変申し訳ありませんが、ご希望の数が予想をはるかに上回るブースがありましたため、最大数を制限させていただきました。

ご面倒をおかけ致しますが、予めご了承ください。

その他の連絡事項

一般来場

企業展示、技術作品展示コーナーは、大会期間中入場無料です。
会員有無に関係なく、当日受付で登録するだけで、見学可能です。

宅配便

①搬入時

宛先を「東京国際交流館 事業担当」伝票備考欄に「VR学会」、個数を明記してください。
9時から5時までの時間指定で送ってください。(それ以外の時間は受け取れません)
送る際は、事前に国際交流館事業担当にご連絡ください。

宛先

〒135-8630 東京都江東区青海 2-79 財団法人 日本国際教育協会 東京国際交流館事業担当御中
TEL 03-5520-6001 FAX 03-5520-6011

②搬出時

撤去時に宅配便のご利用を希望される出展社の方は、国際交流会館出入りの「日通のペリカン便」をご利用ください。

通常の集荷は18:00頃になります。

この時間以外や、個数が多い場合は、直接下記まで、予めご連絡ください。

辰巳ペリカンセンター 03-3522-6069